

L4027CW



K4027CM2 + tecla
+ quadro KA4802ZW






























7 224 79 + 7 215 21



0 777 46L

Permite concluir a instalação conectada, requer a instalação prévia de um starter pack "with Netatmo"
Compatível com Zigbee 3.0 Produto disponível num distribuidor autorizado

Emb.	Ref.	Interruptores de estores conectado	Emb.	Ref.	Interruptores de estores sem fios
		Para controlo local e remoto de um estore (não é compatível com estores controlados por rádio) Pode ser emparelhado com um ou mais interruptores de estores sem fios Alimentação fase + neutro de 230 VA Pode ser instalado em substituição de um interruptor para estores existente numa caixa de encastrar simples de 40 mm de profundidade A luz LED (função localizadora) pode ser ativada através da aplicação Home + Control Fixação através de parafusos ou garras			Utilizar para controlar até 20 interruptores de estores conectados Emparelhar ao tocar no(s) interruptor(es) para estores selecionado(s) ou através da App Home+Control Fornecido com uma pilha CR2032 de 3 V para alimentação e 4 adesivos reposicionáveis para fixação do interruptor a qualquer superfície (exceto ref. K4027CWI que é encastrado) Função LED para indicação de pilha fraca
1	7 521 90	Versão Valena Life with Netatmo Fornecido com suporte, tecla e quadro de acabamento. Instalação encastrado	1	7 521 91	Versão Valena Life with Netatmo Fornecido com suporte, tecla e quadro de acabamento. Instalação à superfície
1	7 523 90	 ○ Branco	1	7 523 91	 ○ Branco
1	7 763 90	 ● Alumínio	1	7 763 91	 ● Alumínio
		Versão New Suno with Netatmo Fornecido com suporte e tecla. Ver quadros de acabamento			Versão New Suno with Netatmo Fornecido com suporte e tecla. Ver quadros de acabamento
1	7 221 78	 ○ Branco	1	7 221 79	 ○ Branco
1	7 223 78	 ● Alumínio	1	7 223 79	 ● Alumínio
1	7 224 78	 ● Preto	1	7 224 79	 ● Preto
		Versão Mosaic with Netatmo Fornecido com suporte, tecla e quadro de acabamento			Versão Mosaic with Netatmo Fornecido com suporte, tecla e quadro de acabamento
1	0 777 06L	 ○ Branco	1	0 777 46L	 ○ Branco
		Versão Living Now with Netatmo A equipar com suporte, tecla e quadro de acabamento			Versão Living Now with Netatmo A equipar com suporte, tecla e quadro de acabamento
1	K4027C	 1 módulo	1	K4027CWI	 1 módulo encastrar
1	K4027CM2	 2 módulos	1	K4027CW	 2 módulos
		Versão LivingLight with Netatmo A equipar com suporte, tecla e quadro de acabamento			Versão LivingLight with Netatmo A equipar com suporte, tecla e quadro de acabamento
1	N4027C	 ○ Branco - 1 módulo	1	LN4027CWI	 1 módulo encastrar, fornecido com teclas branco, tech e antracite
1	NT4027C	 ● Tech - 1 módulo			
1	L4027C	 ● Antracite - 1 módulo			
		Como acima - 2 módulos			
1	N4027CM2	 ○ Branco	1	N4027CW	 ○ Branco 2 módulos
1	NT4027CM2	 ● Tech	1	NT4027CW	 ● Tech 2 módulos
1	L4027CM2	 ● Antracite	1	L4027CW	 ● Antracite 2 módulos
					Micromódulo de estore conectado
			1	0 676 97	 Para controlo local e remoto de um estore (não é compatível com estores controlados por rádio) Pode ser emparelhado com um ou mais interruptores de estores sem fios Alimentação fase + neutro de 230 VA A instalar no teto falso ou na caixa do estore Cargas máximas para uma instalação de 230 VA: 1 x 500 VA