

PLANSTONE → »» PLUS



Altura 30 a 35mm
Height 30 to 35mm



Grelha e válvula incluída
Drain cover and drain valve included



Textura pedra
Stone texture



Instalação acima ou ao nível do solo
Installation above or at ground level



Gel coat sanitário antibacteriano ISO NPG
ISO NPG Antibacterial sanitary gel coat



Incluída válvula Ø90 com reservatório
(débito de água sob 15mm : 60L/m)
Included Ø90 drain valve with reservoir
(water flow under 15mm: 60L/m)



Materiais naturais
Natural materials



100% impermeável não requer membrana isoladora
100% waterproof not require an insulating membrane



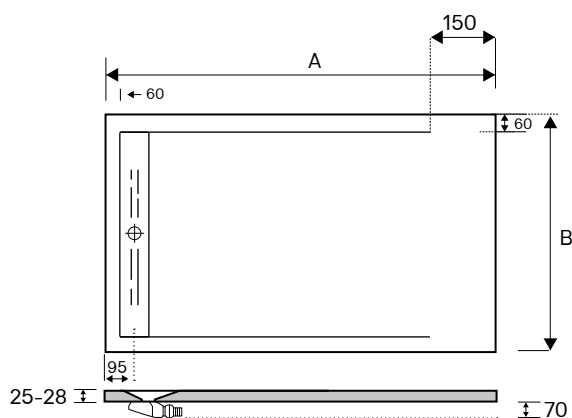
Antideslizante
Anti-slip



Corte simples
Simple cut



Sem poros e homogéneo
Compact and homogeneous composition



MANUTENÇÃO:

Evitar contacto com lacas, removedor de verniz, dissolventes orgânicos, cigarros acesos ou outros produtos corrosivos.
Não limpar com esfregões abrasivos, apenas com água, sabão e uma pano macio.

NORMA: NP EN 14527:2006 + A1 (2013).

Determinação resistência ao escorregamento (água): Classificação B;
Determinação resistência ao escorregamento (óleo): Classificação R11;

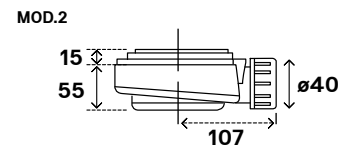
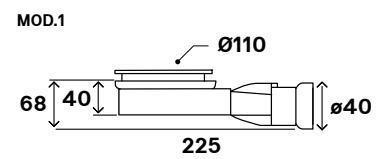
for You by Aśd.

7 Cores disponíveis (substituir xx por :)

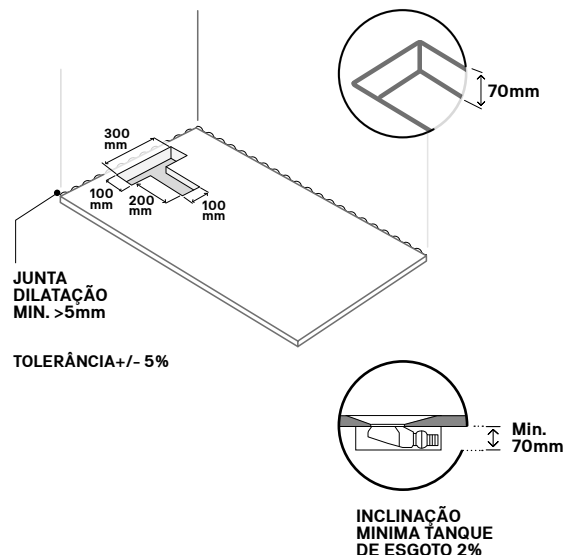


(10) Branco (23) Bege (22) Cinza (26) Antracite (25) Moka (27) Chocolate (30) Preto

MEDIDA (mm)	REFERÊNCIA	A	B	PESO L.	VOLUME (Cx c/pés)
750x750	163201 XX 7575	750	750	31kg	810x810x76
800x800	163201 XX 8080	800	800	36kg	860x860x76
900x900	163201 XX 9090	900	900	45kg	960x960x76
900x700	163205 XX 9070	900	700	35kg	960x760x76
900x750	163205 XX 9075	900	750	37kg	960x810x76
900x800	163205 XX 9080	900	800	40kg	960x860x76
1000x700	163205 XX 10070	1000	700	39kg	1060x760x90
1000x750	163205 XX 10075	1000	750	42kg	1060x810x76
1000x800	163205 XX 10080	1000	800	45kg	1060x860x76
1000x900	163205 XX 10090	1000	900	51kg	1060x960x76
1100x700	163205 XX 11070	1100	700	43kg	1160x760x76
1100x750	163205 XX 11075	1100	750	46kg	1160x810x76
1100x800	163205 XX 11080	1100	800	50kg	1160x860x76
1100x900	163205 XX 11090	1100	900	56kg	1160x960x76
1200x700	163205 XX 12070	1200	700	47kg	1260x760x76
1200x750	163205 XX 12075	1200	750	51kg	1260x810x76
1200x800	163205 XX 12080	1200	800	54kg	1260x860x76
1200x900	163205 XX 12090	1200	900	61kg	1260x960x76
1300x700	163205 XX 13070	1300	700	51kg	1360x760x76
1300x750	163205 XX 13075	1300	750	55kg	1360x810x76
1300x800	163205 XX 13080	1300	800	59kg	1360x860x76
1300x900	163205 XX 13080	1300	900	66kg	1360x960x76
1400x700	163205 XX 14070	1400	700	55kg	1460x760x76
1400x750	163205 XX 14075	1400	750	59kg	1460x810x76
1400x800	163205 XX 14080	1400	800	63kg	1460x860x76
1400x900	163205 XX 14090	1400	900	71kg	1460x960x76
1500x700	163205 XX 15070	1500	700	59kg	1560x760x76
1500x750	163205 XX 15075	1500	750	63kg	1560x810x76
1500x800	163205 XX 15080	1500	800	68kg	1560x860x76
1500x900	163205 XX 15090	1500	900	76kg	1560x960x76
1600x700	163205 XX 16070	1600	700	63kg	1660x760x76
1600x750	163205 XX 16075	1600	750	66kg	1660x760x76
1600x800	163205 XX 16080	1600	800	72kg	1660x860x76
1600x900	163205 XX 16090	1600	900	81kg	1660x960x76
1700x700	163105 XX 17070	1700	700	67kg	1760x760x76
1700x750	163105 XX 17075	1700	750	72kg	1760x810x76
1700x800	163105 XX 17080	1700	800	77kg	1760x860x76
1700x900	163105 XX 17090	1700	900	86kg	1760x960x76
1800x700	163105 XX 18070	1800	700	70kg	1860x760x76
1800x750	163105 XX 18075	1800	750	75kg	1860x810x76
1800x800	163105 XX 18080	1800	800	76kg	1860x860x76
1800x900	163105 XX 18090	1800	900	90kg	1960x960x76
1900x700	163105 XX 19070	1900	700	74kg	1960x760x76
1900x750	163105 XX 19075	1900	750	79kg	1960x810x76
1900x800	163105 XX 19080	1900	800	84kg	1960x860x76
1900x900	163105 XX 19090	1900	900	95kg	1960x960x76
2000x700	163205 XX 21070	2000	700	77kg	2060x760x76
2000x750	163205 XX 21075	2000	750	83kg	2060x810x76
2000x800	163205 XX 21080	2000	800	88kg	2060x860x76
2000x900	163205 XX 21090	2000	900	99kg	2060x960x76
2100x700	163205 XX 21070	2100	700	81kg	2160x760x76
2100x750	163205 XX 21075	2100	750	87kg	2160x810x76
2100x800	163205 XX 21080	2100	800	93kg	2160x860x76
2100x900	163205 XX 21090	2100	900	104kg	2160x960x76



APLICAÇÃO:



ACONSELHA-SE O USO:

Cola e veda adesivo à base de MS polímero de boa qualidade (Ex. Parabond 600), para fixar a base ao chão; Silicone hidrófago com fungicida para as juntas.

TOLERÂNCIA +/- 5%