

Placa de comando de descarga Geberit Sigma01, redondo, descarga dupla

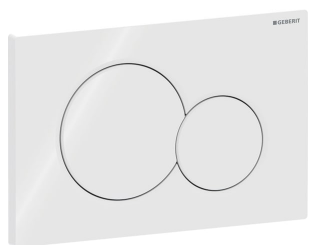
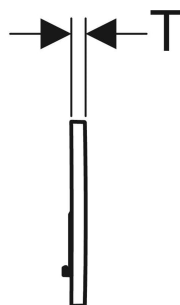
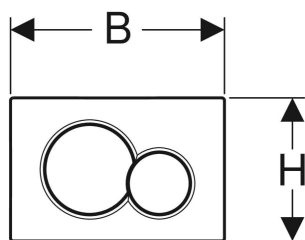


Imagem de exemplo



CAMPOS DE APLICAÇÃO

- Para acionamento em autoclismos de interior Geberit Sigma

CARACTERÍSTICAS

- Descarga frontal
- Parafusos de comando isofônicos, ajuste rápido sem ferramenta

DADOS TÉCNICOS

Força de comando (N) máx. 20 N

Forma da tecla redondo

FORNECIMENTO

- Aro de fixação
- 2 cavilhas
- 2 parafusos de comando

ACESSÓRIOS

- Módulo Geberit DuoFresh com ativação automática e módulo de inserção para Geberit DuoFresh Stick, para autoclismo de interior Sigma 12 cm

- Módulo Geberit DuoFresh com ativação automática e módulo de inserção para Geberit DuoFresh Stick, para autoclismo de interior Sigma 8 cm
- Gaveta para Geberit DuoFresh Stick, para autoclismo de interior Sigma 12 cm
- Gaveta para Geberit DuoFresh Stick, para autoclismos de interior Sigma 8 cm
- Kit de extensão Geberit para autoclismos de interior Sigma, Omega e Kappa

Ref ^o	Cor / superfície	Material	B cm	H cm	T cm	Modelo
115.770.11.5	Placa, Tecla de comando: Branco / Brilhante	Plástico	24.6	16.4	1.3	Descarga dupla
115.770.21.5	Placa, Tecla de comando: cromo / Brilhante	Plástico	24.6	16.4	1.3	Descarga dupla
115.770.DT.5	Latão especial galvanizado	Plástico	24.6	16.4	1.3	Descarga dupla

<i>Refª</i>	<i>Cor / superfície</i>	<i>Material</i>	<i>B</i> <i>cm</i>	<i>H</i> <i>cm</i>	<i>T</i> <i>cm</i>	<i>Modelo</i>
115.770.DW.5	Placa, Tecla de comando: Preto / Brilhante	Plástico	24.6	16.4	1.3	Descarga dupla
115.770.JQ.5	Placa, Tecla de comando: cromo / mate, revestimento de limpeza fácil	Plástico	24.6	16.4	1.3	Descarga dupla
115.770.KA.5	Placa: cromo / Brilhante Tecla de comando: cromo / Mate	Plástico	24.6	16.4	1.3	Descarga dupla